

















## SEÑALIZACIÓN VIAL

<p><b>CINTA Señalización</b> SEV CS1230 BR</p>  <p>Largo: 100 cm.                  Ancho: 10 cm.                  Material: Cinta Poliéster                  Acabado: Blanco / Rojo</p>	<p><b>CONO Señalización</b> SEV CO3246 NA</p>  <p>Base: 32 cm.                  Alto: 46 cm.                  Material: Plástico                  Acabado: Naranja</p>	<p><b>SEÑAL Prohibido Aparcar</b> SEV ST50 PA</p>  <p>Base: Cruceta 60 x 60 cm.                  Alto: 130 cm.                  Señal: Prohibido Aparcar</p>	<p><b>SEÑAL Parkin</b> SEV SP200 PB</p>  <p>Base: Cruceta 60 x 60 cm.                  Soporte: Tubo 3 x 4 x 200 cm.                  Medidas: Placa 40 x 60 cm.                  Acabado: Parkin Blanco</p>
<p><b>CADENA Señalización</b> CAD P05100 AN</p>  <p>Largo: 100 cm.                  Grueso: 5 mm.                  Material: Plástico                  Acabado: Amarillo / Negro</p>	<p><b>CADENA Señalización</b> CAD P08100 BR</p>  <p>Largo: 100 cm.                  Grueso: 8 mm.                  Material: Plástico                  Acabado: Blanco / Rojo</p>	<p><b>CABEZAL con cinta extensible</b> Uso industrial - SKIPPER SKI 900 BR</p>  <p>Ancho: 14,5 cm.                  Alto: 24,0 cm.                  Material: Plástico                  Acabado: Naranja                  Cinta: Blanco/Rojo de 9,00 m.</p>	<p><b>CONO soporte para SKIPPER</b> SKI CONO NJ</p>  <p>Ancho: 41,0 cm.                  Alto: 75,0 cm.                  Material: Plástico                  Base: Negro                  Cono: Naranja/Blanco reflect.</p>
<p><b>VALLA polipropileno en Amarillo</b> VAP EP115 AM</p>  <p>Ancho: 115 / 110 cm.                  Fondo: 5 / 40 cm.                  Alto: 100 cm.                  Material: Polipropileno                  Acabado: Amarillo pata T</p>	<p><b>VALLA polipropileno en Azul</b> VAP 11510 AZ</p>  <p>Ancho: 115 / 110 cm.                  Fondo: 5 / 40 cm.                  Alto: 100 cm.                  Material: Polipropileno                  Acabado: Azul pata T</p>	<p><b>VALLA polipropileno en Blanco</b> VAP 11510 BL</p>  <p>Ancho: 115 / 110 cm.                  Fondo: 5 / 40 cm.                  Alto: 100 cm.                  Material: Polipropileno                  Acabado: Blanco pata T</p>	<p><b>VALLA polipropileno en Rojo</b> VAP EP115 RO</p>  <p>Ancho: 115 / 110 cm.                  Fondo: 5 / 40 cm.                  Alto: 100 cm.                  Material: Polipropileno                  Acabado: Rojo pata T</p>
<p><b>VALLA Metálica en Amarillo</b> VAM EP2510 AT</p>  <p>Ancho: 250 cm.                  Fondo: 4 / 40 cm.                  Alto: 100 cm.                  Material: Metálica pata T                  Acabado: Amarillo</p>	<p><b>VALLA Metálica en Blanco</b> VAM EP2510 BT</p>  <p>Ancho: 250 cm.                  Fondo: 4 / 40 cm.                  Alto: 100 cm.                  Material: Metálica pata T                  Acabado: Blanco</p>	<p><b>VALLA Metálica en Galvanizado</b> VAM EP3520 GT</p>  <p>Ancho: 350 cm.                  Fondo: 4 / 60 cm.                  Alto: 200 cm.                  Material: Metálica pie H                  Acabado: Galvanizado</p>	<p><b>VALLA Antiavalancha Galvanizado</b> VAA VA1010 GA</p>  <p>Ancho: 100 cm.                  Fondo: 5 / 100 cm.                  Alto: 100 cm.                  Material: Metálica Antiavalancha                  Acabado: Galvanizado</p>